

# Как вывести банковскую карту из стоп-листа?

Карта в стоп-листе означает, что по карте была совершена поездка, а списания средств не произошло, поэтому образовалась задолженность. При прикладывании банковской карты к валидатору происходит регистрация поездки, а не ее оплата. Фактическая оплата проходит позднее, когда валидатор передает Системе журнал операций. После получения журнала от валидатора Система делает попытку списания средств с банковской карты за проезд. Если к моменту списания на карте окажется недостаточно денег, карта попадет в транспортный стоп-лист.

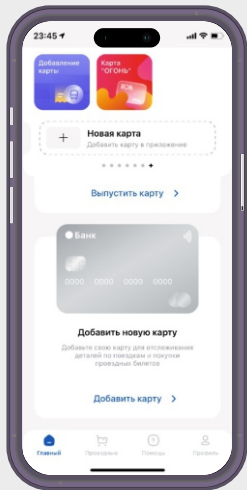
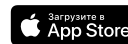
*\* В программное обеспечение валидатора заложена возможность регистрации только одной поездки в течении рейса. Данный функционал реализован с целью защиты пассажира от несанкционированных списаний, чтобы ложные срабатывания не приводили к необоснованным списаниям средств с карты.*

Совершить вывод банковской карты из транспортного стоп-листа возможно путем оплаты стоимости неоплаченных поездок в мобильном приложении GorodPay.


**GorodPay**

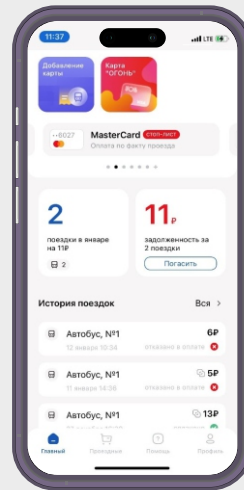
 ООО Информационные  
Сети

ОТКРЫТЬ


**Найдите в App Store  
или в Play Market**


После установки мобильного приложения и прохождения регистрации необходимо добавить вашу карту.

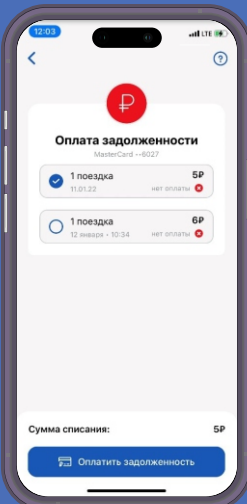
При добавлении карты с нее будет списана проверочная сумма (две операции: 1 руб. и 10 руб.) с последующим возвратом денежных средств.



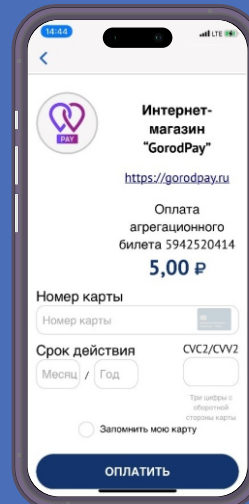
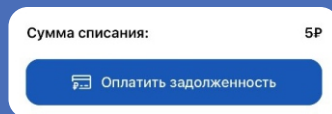
Задолженность и информация о присутствии карты в стоп-листе видны в мобильном приложении GorodPay.

 Нажать **Погасить**

## Погашение задолженности

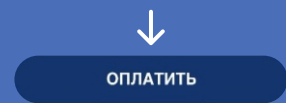


Выбрать поездку, которую хотите оплатить. Нажать Оплатить задолженность.



Ввести данные любой карты, для которой доступны платежи через Интернет.

Нажать Оплатить.



Карта будет выведена из стоп-листа в течение часа после успешной оплаты.