


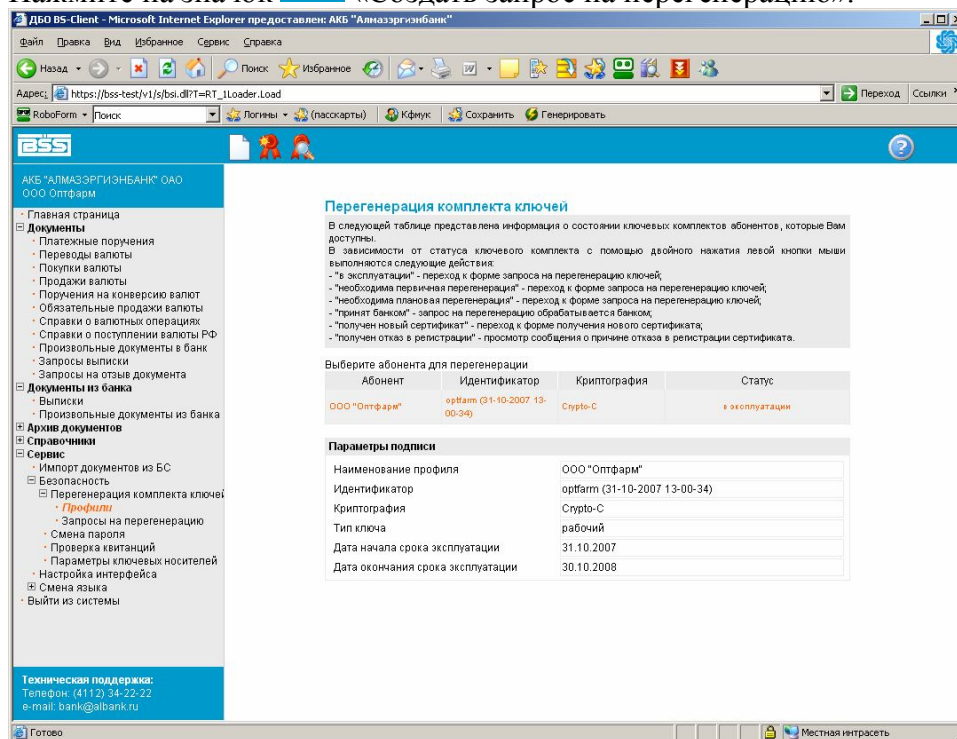
Перегенерация ключей ЭЦП и шифрования, смена пароля доступа в систему «Интернет-банк-клиент» АКБ «Алмазэргиэнбанк» ОАО

Перегенерация комплекта ключей необходима для перехода от технологических ключей (без права подписи) к рабочим (с правом подписи). Перегенерация необходима при первичном входе в систему и по истечении срока действия сертификата (срок действия сертификата 1 год с момента регистрации новых ключей). Если Вы считаете, что Вам необходимо изменить ключи шифрования, можете самостоятельно создать запрос на регенерацию и отправить в Банк (не забудьте сообщить администратору об отправленном запросе, чтобы он смог зарегистрировать их в Банке). Имейте в виду, что отправлять запрос и принимать новые ключи следует с одного и того же компьютера.

1. Для регенерации ключей зайдите в меню «Сервис → Безопасность → Перегенерация комплекта ключей → Профили»

Выберите абонента для регенерации из предоставленного списка, щелкните левой кнопкой мыши на названии абонента (должны отобразиться «Параметры подписи»).

Нажмите на значок  «Создать запрос на регенерацию».



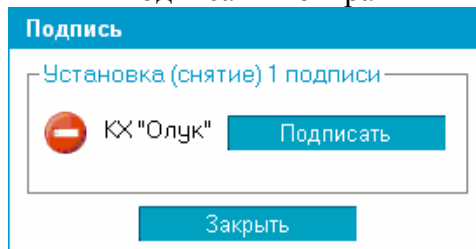
Выберите абонента для регенерации

Абонент	Идентификатор	Криптография	Статус
ООО "Отфарм"	orfarm (31-10-2007 13-00-34)	Стурбо-С	в эксплуатации

Параметры подписи


Наименование профиля	ООО "Отфарм"
Идентификатор	orfarm (31-10-2007 13-00-34)
Криптография	Стурбо-С
Тип ключа	рабочий
Дата начала срока эксплуатации	31.10.2007
Дата окончания срока эксплуатации	30.10.2008

2. Нажмите на значок  «Подписать и отправить в Банк».

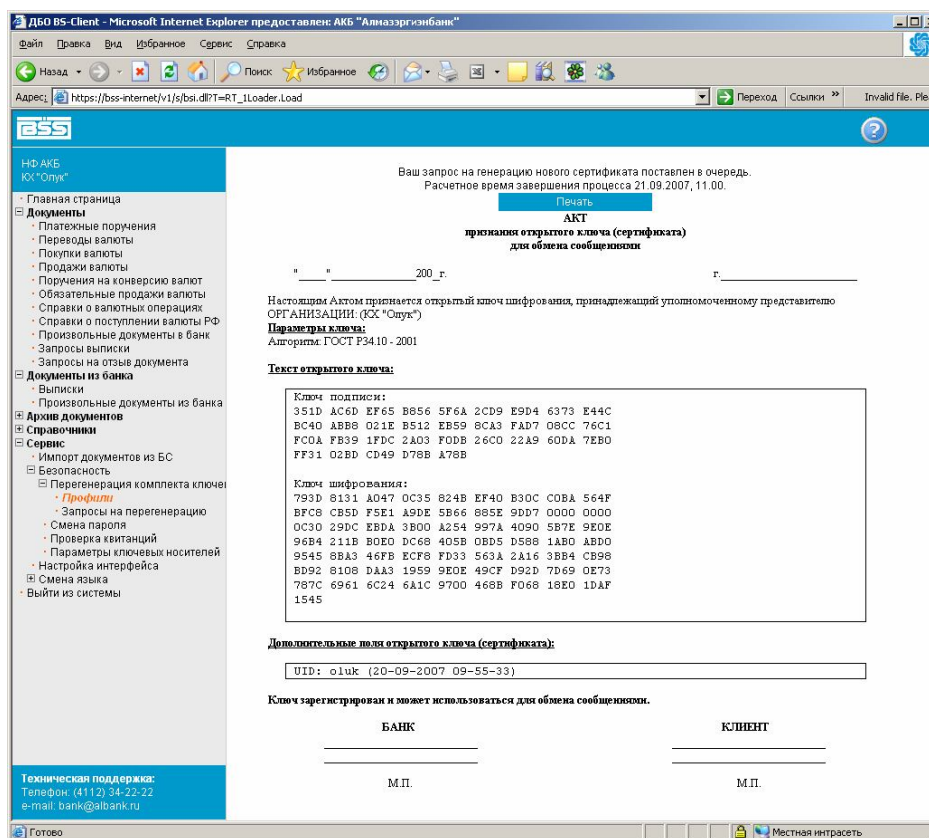


Подпись

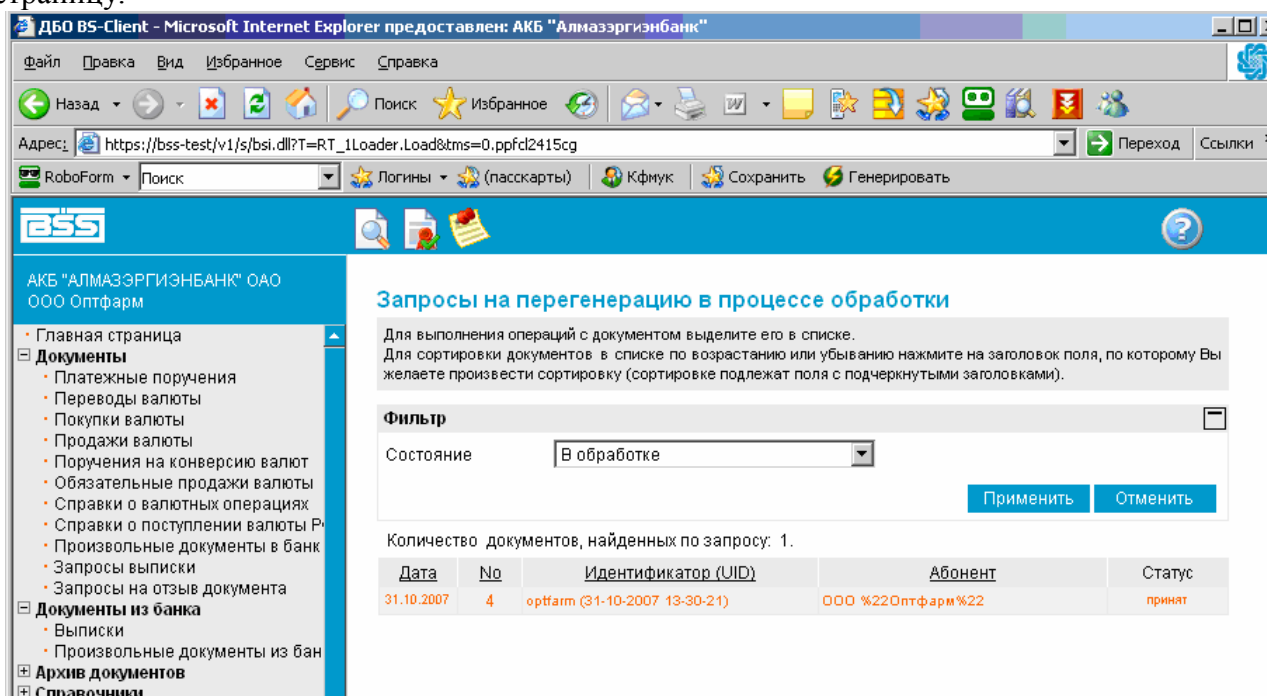
Установка (снятие) 1 подписи

 КХ "Олук"

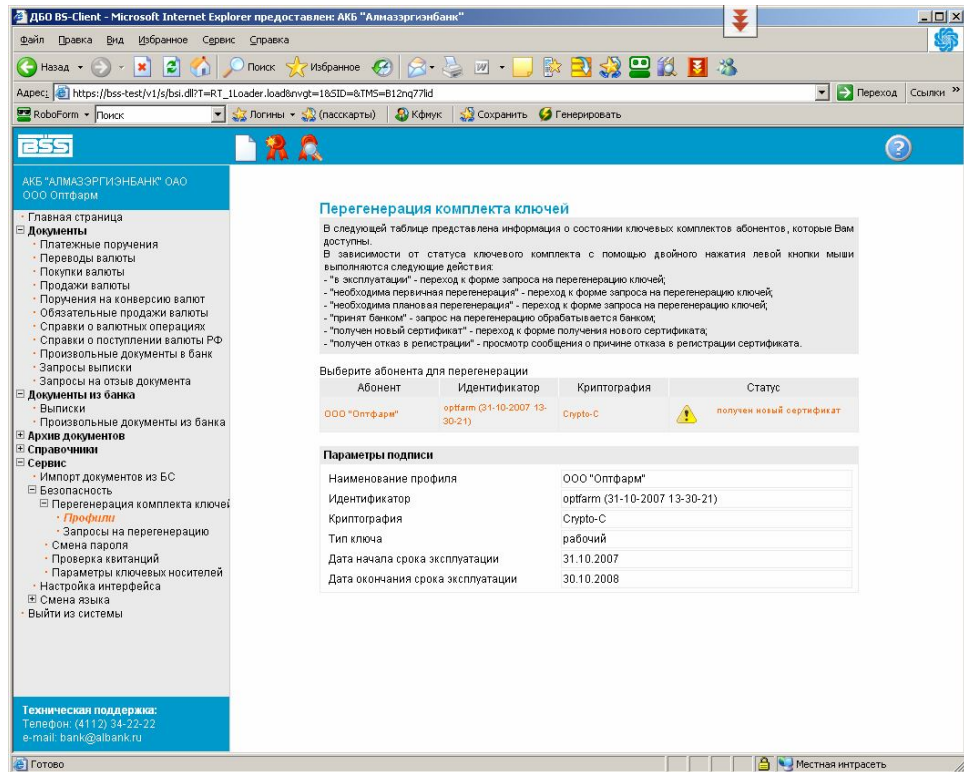
3. Распечатайте «Акт признания открытого ключа» в двух экземплярах. Распишитесь, поставьте печать, отправьте в оперзал Банка. После подписания Акта Банком Вам выдадут Ваш экземпляр доп. соглашения.



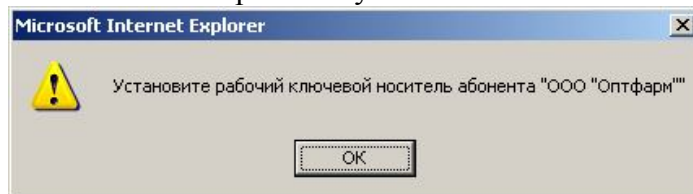
4. Перейдите в меню «Запросы на регенерацию», статус Вашего документа должен быть «принят». Позвоните в Банк по телефону (4112)422-930, свяжитесь с администратором системы Интернет-банкинга, сообщите об отправленном запросе. На регистрацию запроса обычно уходит буквально 1-2 минуты, так что вы можете не покидать страницу.



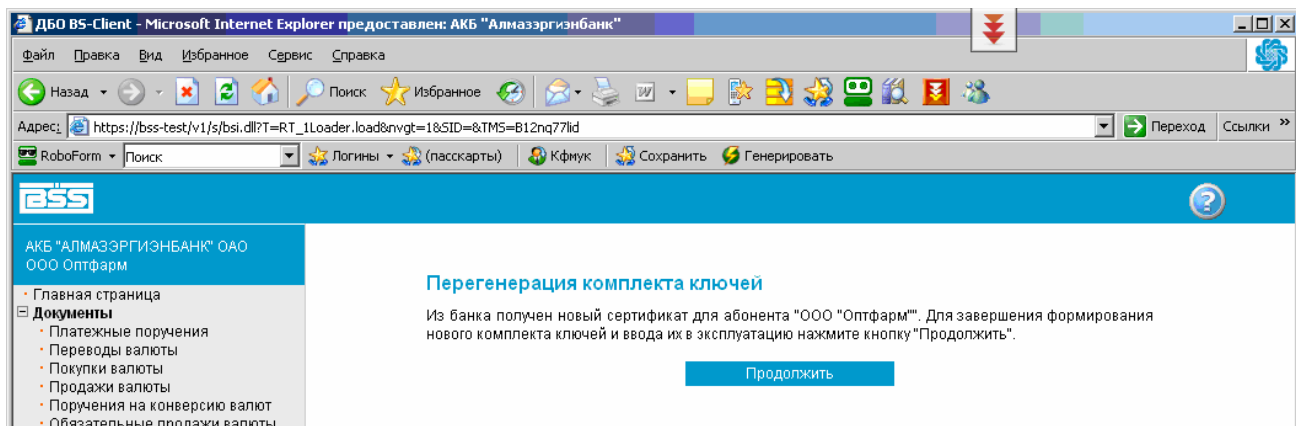
5. Перейдите в меню «Профили». В статусе документа должно быть «Получен новый сертификат». Щелкните дважды левой кнопкой мыши на нем.



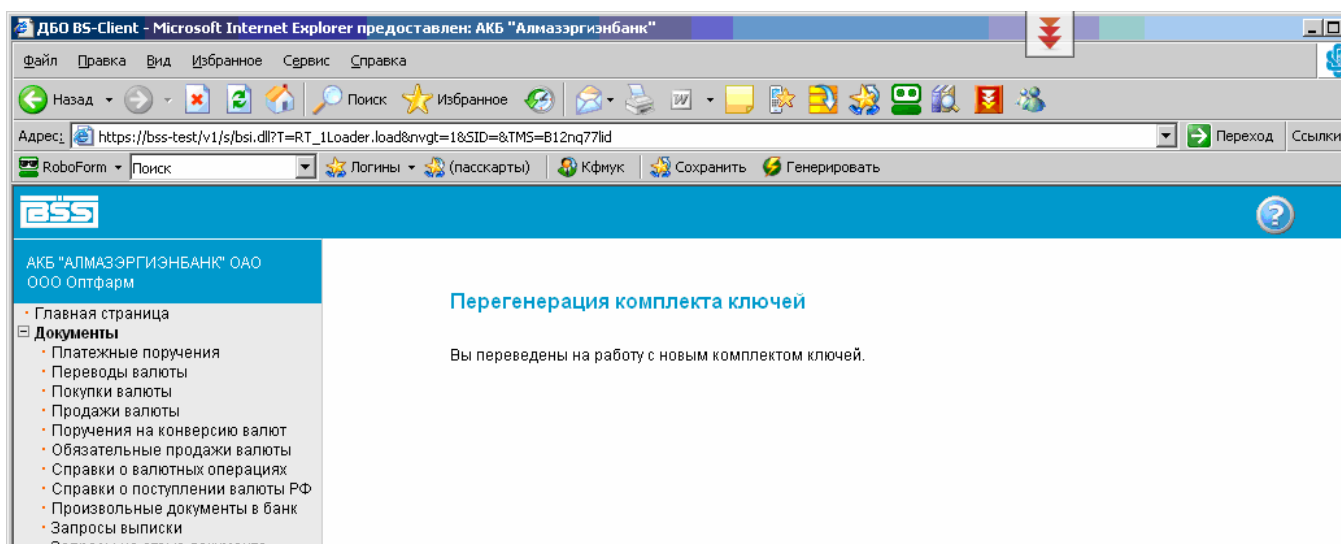
6. Должно появиться окно с просьбой установить ключевой носитель.



Нажмите «ОК». Появляется окно о получении нового сертификата. Нажмите на кнопку «Продолжить».



7. Должно появиться сообщение «**Вы переведены на работу с новым комплектом ключей**». Процесс регенерации завершен.



8. Смена пароля

Для смены пароля воспользуйтесь соответствующей ссылкой в меню, она располагается в меню «Сервис»-«Безопасность»-«Смена пароля», введите в формочках дважды новый пароль и один раз старый.

*Благодарим Вас за сотрудничество.
По всем вопросам обращайтесь по телефону
(4112)34-22-22 Call-центр
8-800-100-34-22
www.albank.ru*