

Уважаемый клиент! Это памятка как пользоваться «PayControl».

Облачная подпись **PayControl** — это приложение для электронной подписи денежных переводов и документов. С помощью смартфона клиент сможет подписывать операции, созданные в интернет-банке. Клиенту не понадобятся дополнительные устройства и даже сотовая связь. При работе в веб-версии дистанционного банковского обслуживания приложение доступно как в онлайн-, так и в офлайн-режиме. Программа не использует **SMS-** и **Push-коды**, поэтому клиенту не нужно тратить время, чтобы получить их и ввести, а мошенники не смогут перехватить данные.

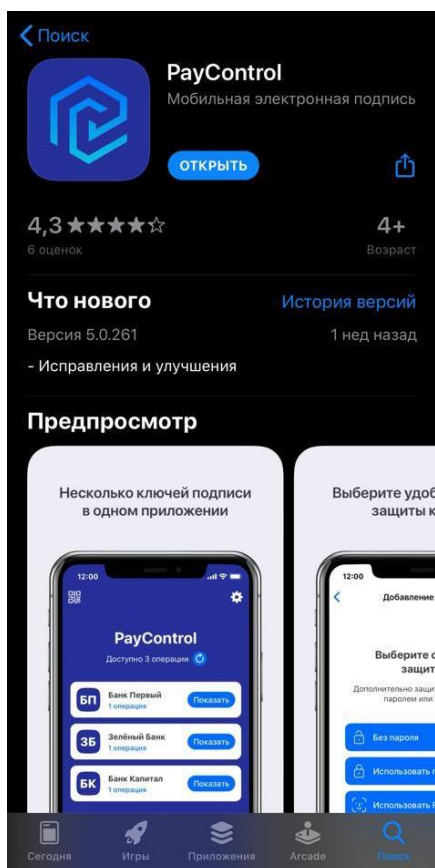


Основные преимущества PayControl:

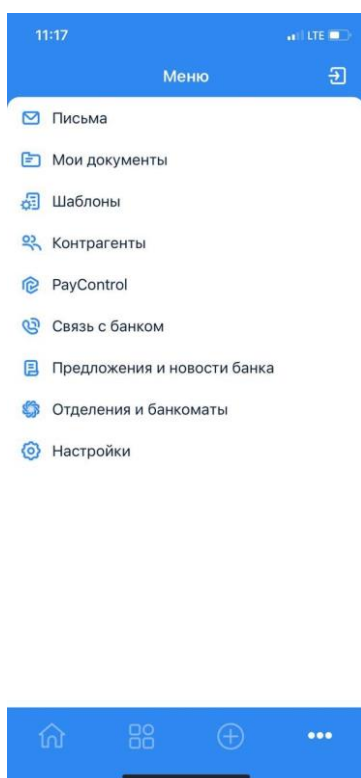
1. Возможность подписания платежей электронной подписью одним касанием.
2. Без использования дополнительных устройств (токенов, генераторов паролей).
3. Без ручного ввода реквизитов платежа и кодов подтверждения.
4. Контроль реквизитов платежа при подписании. Перед подтверждением операции на экране смартфона отображаются все детали.
5. Повышение безопасности, защищенный режим доставки PUSH-сообщений.
6. Не требуется наличие доступа к сети Интернет со смартфона — подпись транзакции может формироваться как в online-, так и в offline-режиме.

Инструкция

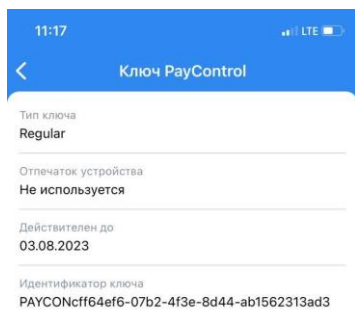
Скачиваем приложение «PayControl» от компании SafeTech Ltd.



Сканируем QR-код от сотрудника банка. Потом заходим в приложение банка «АЭБ Бизнес» - «Меню» - «Pay control»

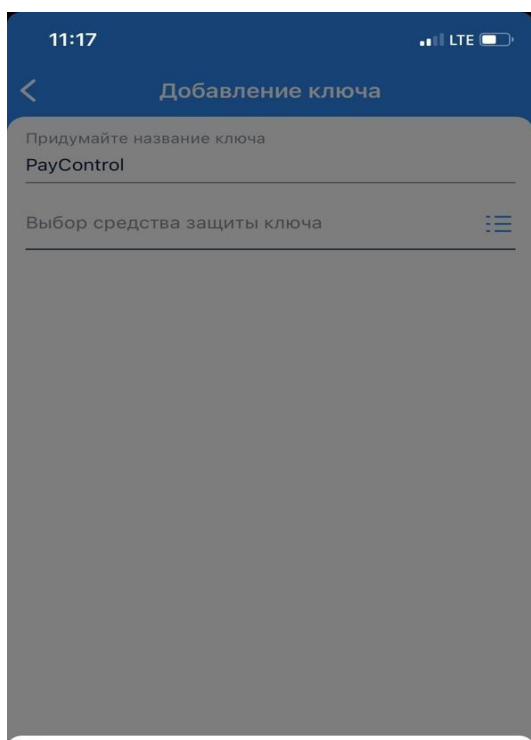


Нажимаем «Продолжить».



продолжить

Выбираем «пароль» - можно сделать без пароля или Face ID/

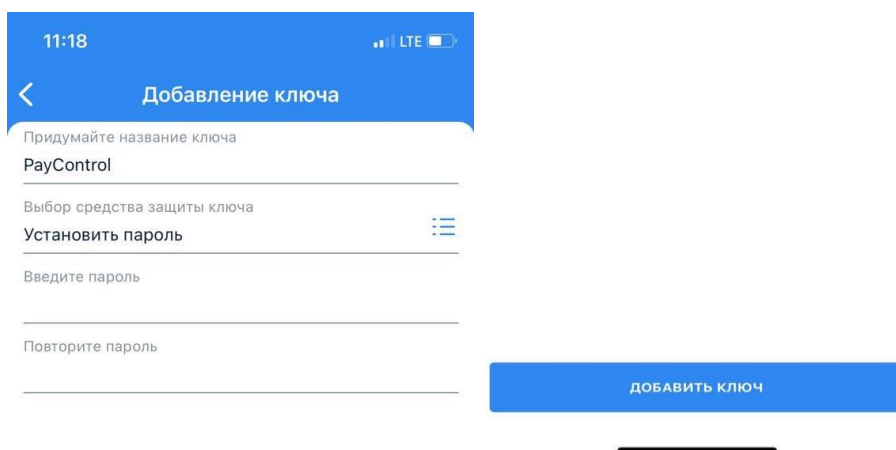
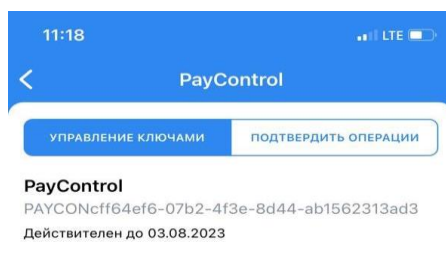


Установить пароль

Без пароля

Face ID

После выбора пароля нажимаем «Продолжить»



Добавить ключ.

