



АЭБ Бизнес



Android

## 4. Привязка и отвязка устройств от аккаунта

---

Руководство пользователя мобильного банка «АЭБ Бизнес»  
на Android-устройствах

## Авторизация и подтверждение операций через PUSH-уведомления

1

Зайдите в приложение. Затем нужно нажать на иконку с троеточием в нижнем меню ●●●

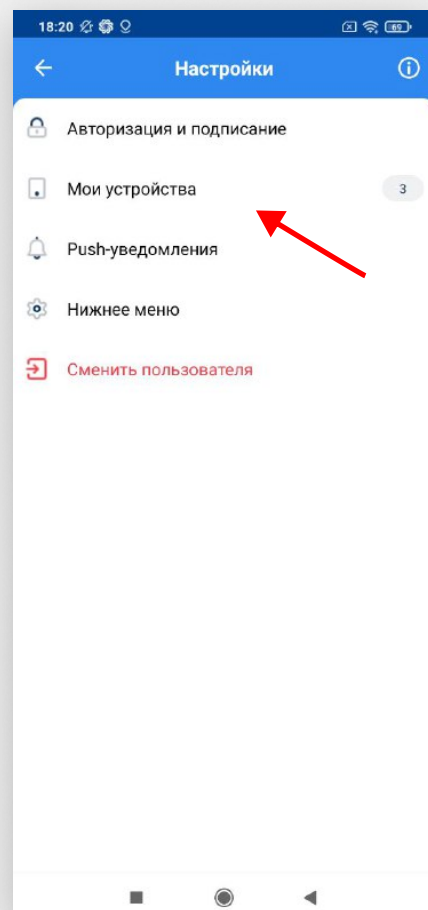
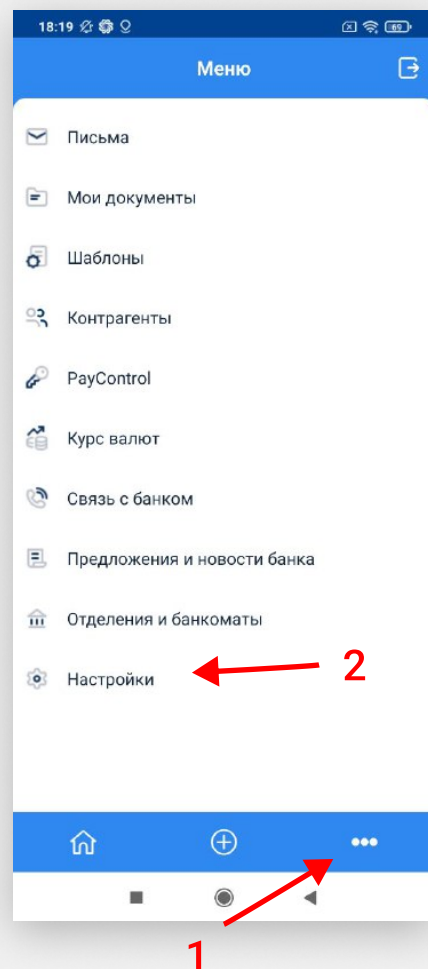
2

Откроется раздел «Меню». Нажмите на пункт «Настройки» (внизу)

3

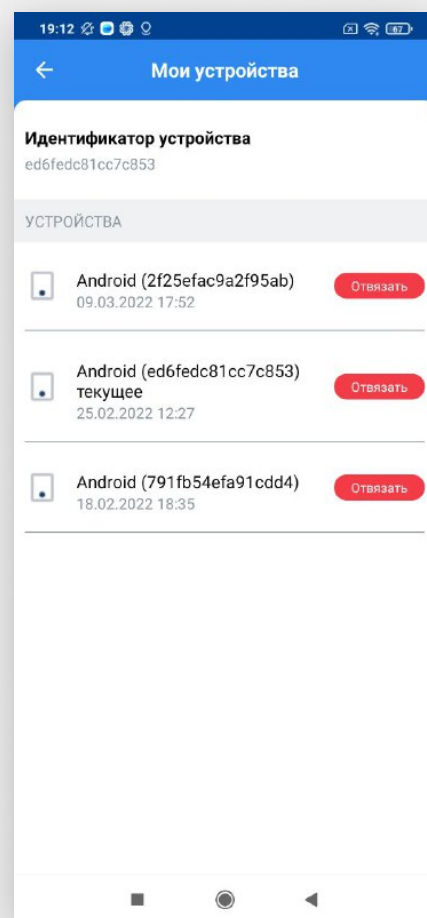
Зайдите в раздел «Мои устройства»

Меню/Настройки/Мои устройства



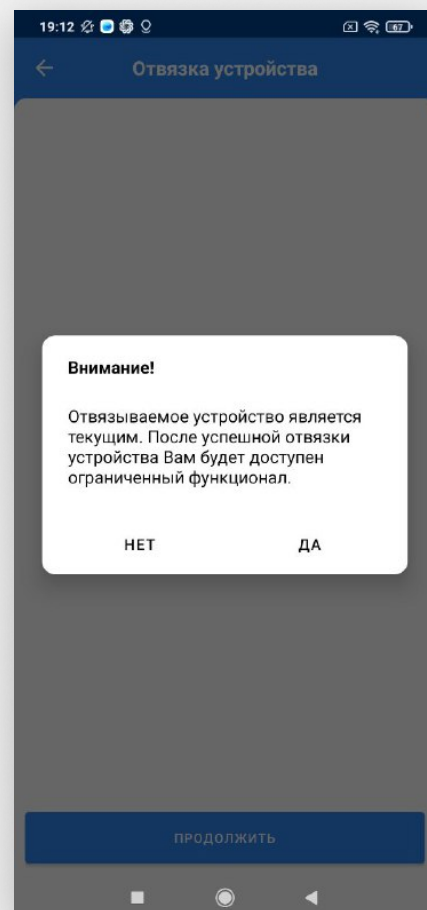
3

Выберите устройство для отвязки и нажмите на кнопку «Отвязать»



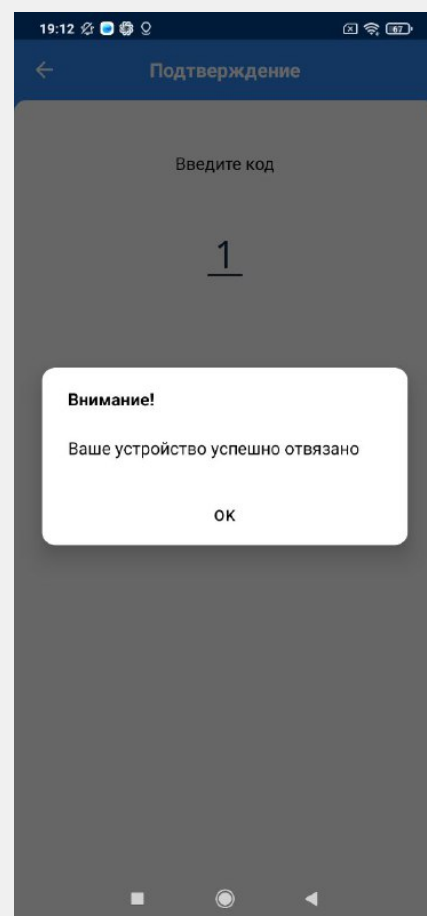
4

Нажмите «Да» в окне предупреждения



5

Выберите способ подписи и подпишите операцию. Вы увидите окно подтверждения отвязки устройства.



6

Готово. Теперь устройство отвязано.

